



イヌ用タイルの作り方



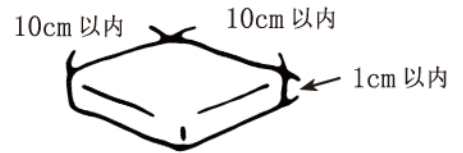
① 図案を考える



② 粘土を平らにのばす



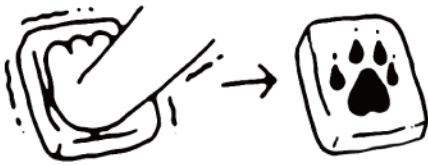
※ 新聞紙を広げて粘土をのばそう



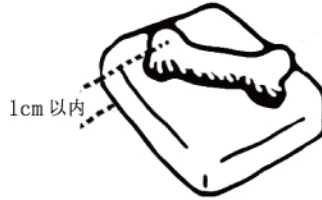
※ 大きさに注意してね!

③ 作品づくり

例1) 型押し



例2) 立体的に




例3) とがったもので書く



※ つくり方は、他にもいっぱいあるから自由につくってね!

④ 干す




風通しのよい日かげで1週間干そう

⑤ 梱包する



※ 割れないようにていねいに包んでね!

⑥ 見送る



参加してくれてありがとう!



犬島ハウスプロジェクト実行委員会

inujimahouseproject.com